

REPORTE DE INDICADOR TERCER TRIM. 2021

Dependencia/Entidad: **64 IMIP; INSTITUTO MUNICIPAL DE INVESTIGACIÓN Y PLANEACIÓN URBANA DEL MUNICIPIO DE MEXICALI.**

Nombre del Indicador: **TASA DE EFICACIA DE FOMENTO A LOS INSTRUMENTOS JURÍDICOS SOBRE EL DESARROLLO URBANO Y EL ORDENAMIENTO TERRITORIAL.**

Atención: Municipio Ciudad Valle San Felipe

Liga al PMD: Política Pública: **3 - Económica. 4 - Gubernamental. 8 - Transparencia y Anticorrupción.**

Estrategia: **3.6 - Planeación Urbana. 4.3 - Administración Pública Municipal Eficiente.**

4.4 - Ingresos Municipales. 4.5 - Racionalidad y Austeridad 8.2 - Fiscalización.

Línea de Acción: **3.6.5 - Coordinación Interinstitucional de la Infraestructura Metropolitana. 4.3.4 - Desempeño de las Instituciones Orientado a Resultados.**

4.4.2 - Gestión Financiera de Recursos Adicionales. 4.5.3 - Administración de los Recursos Públicos. 8.2.2 - Control Interno.

Programa: **511- Gestión Administrativa.**

Objetivo del Indicador: **Identificar la eficacia en las gestiones de recursos, para realizar o actualizar los instrumentos jurídicos de planeación urbana.**

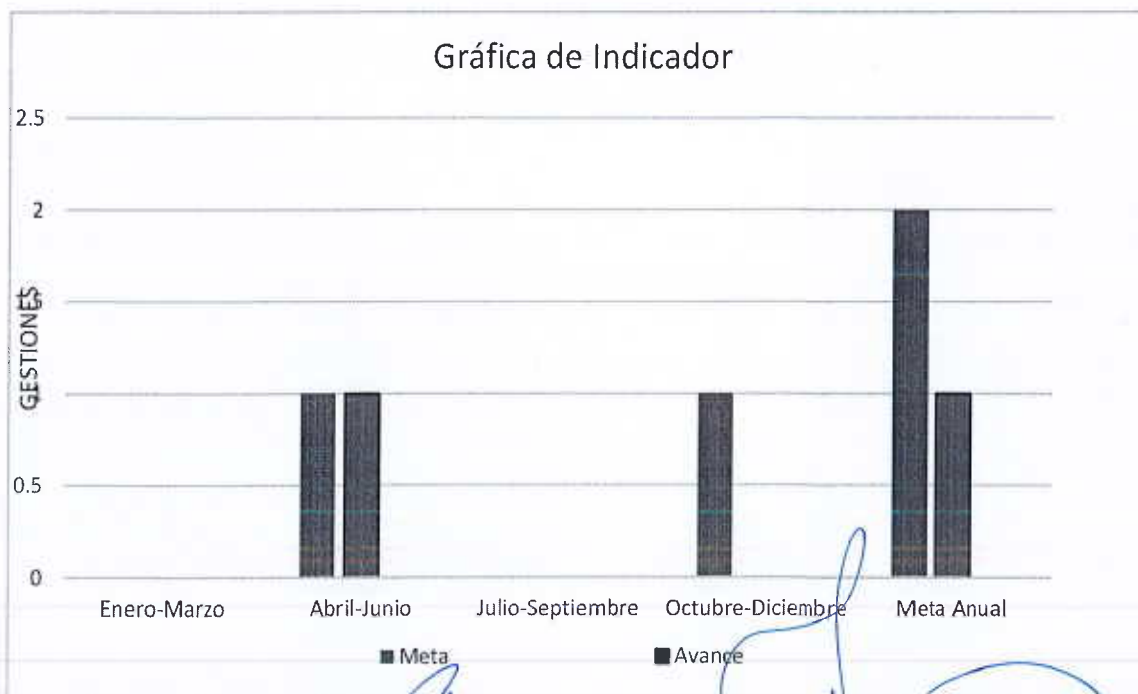
Interpretación o Lectura: **A mayor número de instrumentos jurídicos de planeación urbana actualizados; mayor el porcentaje de eficiencia de las gestiones realizadas.**

AVANCES	ENERO-MARZO		ABRIL-JUNIO		JULIO-SEPTIEMBRE		OCTUBRE-DICIEMBRE		ACUMULADO	
META	0		1		0		1		2	
RESULTADO	0.0	% 0.00	1.0	% 100.00	0.0	% 0.00	0.0	% 0.00	1.0	% 50.00

Meta Anual: **2**

Unidad de Medida: **Gestión**

Frecuencia: **Trimestral**



REPORTE DE INDICADOR TERCER TRIM. 2021

Dependencia/Entidad: **64 IMIP; INSTITUTO MUNICIPAL DE INVESTIGACIÓN Y PLANEACIÓN URBANA DEL MUNICIPIO DE MEXICALI.**

Nombre del Indicador: **EFICIENCIA PROGRAMÁTICA PRESUPUESTAL.**

Atención: Municipio Ciudad Valle San Felipe

Liga al PMD: Política Pública: **4 - Gubernamental.**

Estrategia: **4.5 – Racionalidad y Austeridad.**

Línea de Acción: **4.5.4 – Cuentas Públicas.**

Programa: **511 - Gestión Administrativa.**

Objetivo del Indicador: **Medir el porcentaje de cumplimiento y/o avance del Programa Operativo Anual respecto al porcentaje de recurso ejercido en el periodo.**

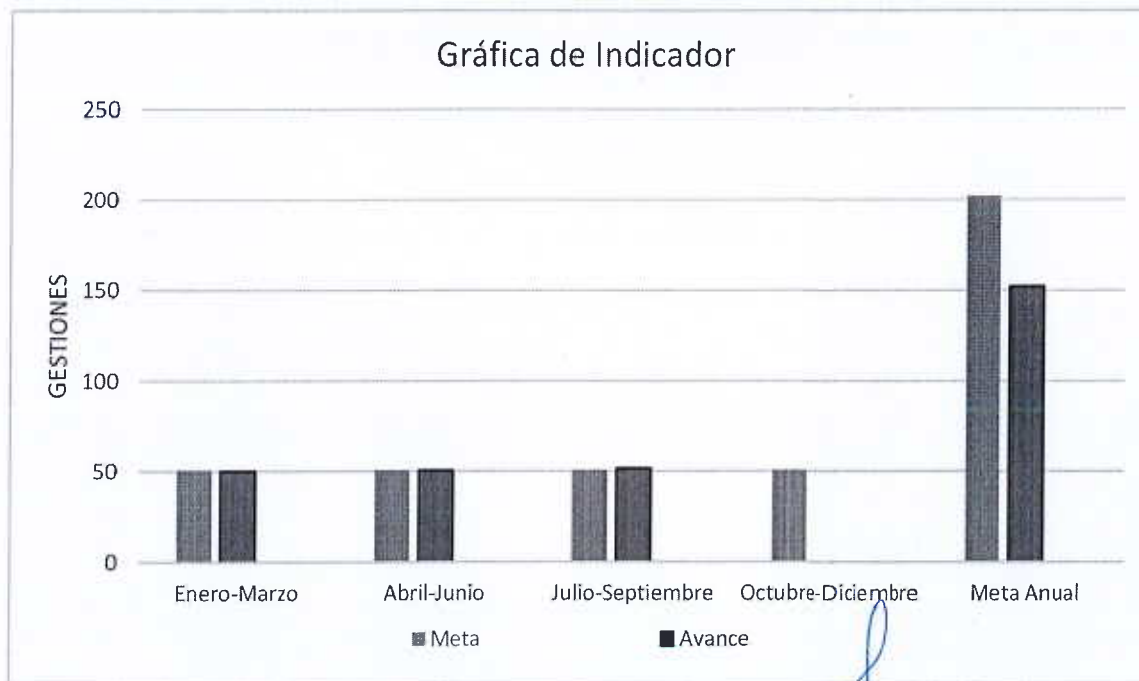
Interpretación o Lectura: **A mayor porcentaje, mayor el grado de cumplimiento del ejercicio del gasto y cumplimiento de las metas y objetivos del Programa Operativo Anual.**

AVANCE	ENERO-MARZO		ABRIL-JUNIO		JULIO-SEPTIEMBRE		OCTUBRE-DICIEMBRE		ACUMULADO	
META	50.50		50.50		50.50		50.50		202.00	
RESULTADO	50.10	% 99.20	50.61	% 100.21	51.56	% 102.09	0.0	% 0.0	152.27	% 75.38

Meta Anual: **202**

Unidad de Medida: **Gestión**

Frecuencia: **Trimestral**



REPORTE DE INDICADOR TERCER TRIM. 2021

Dependencia/Entidad: **64 IMIP; INSTITUTO MUNICIPAL DE INVESTIGACIÓN Y PLANEACIÓN URBANA DEL MUNICIPIO DE MEXICALI.**

Nombre del Indicador: **SEGUIMIENTO Y ACTUALIZACIÓN DE LOS INSTRUMENTOS DE PLANEACIÓN.**

Atención: Municipio Ciudad Valle San Felipe

Liga al PMD: Política Pública: **3 - Económica.**

Estrategia: **3.6 - Planeación Urbana. 3.7 - Movilidad Urbana.**

Línea de Acción: **3.6.3 - Planeación Metropolitana. 3.7.1 - Movilidad Urbana Sostenible.**

Programa: **642 – Planeación Urbana.**

Objetivo del Indicador: **Medir la relación entre el número de trámites realizados durante el ejercicio y los instrumentos normativos de planeación urbana y ordenación del territorio; atendiendo los requerimientos bajo el sustento jurídico en la materia.**

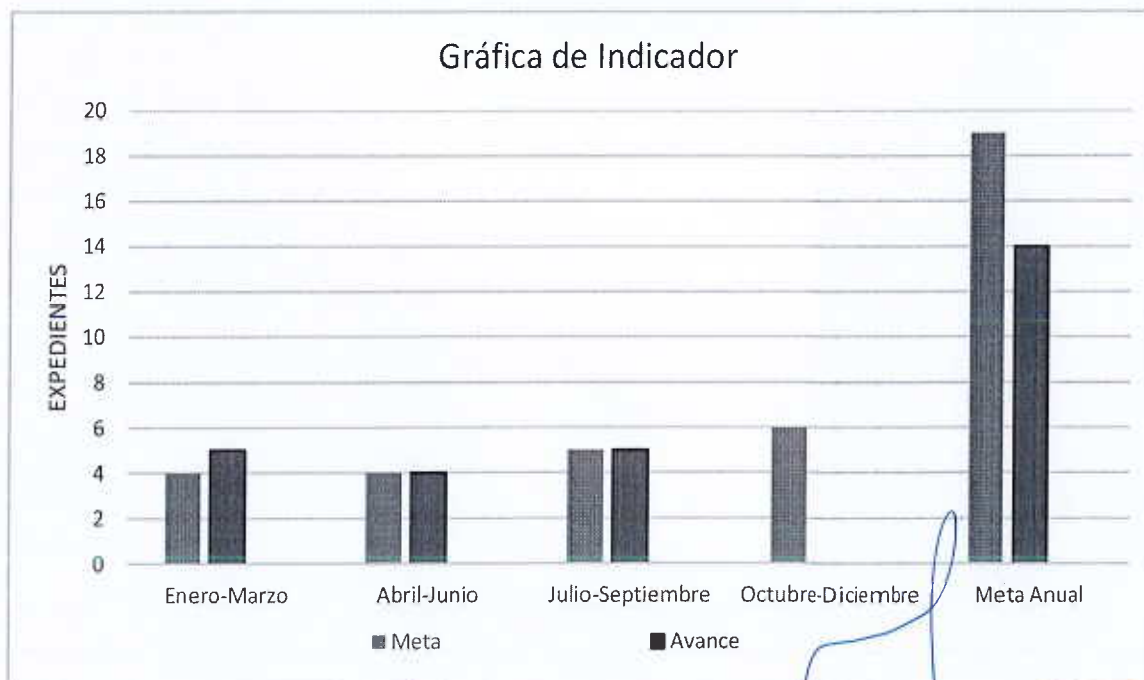
Interpretación o Lectura: **A mayor cantidad de tramites atendidos bajo el sustento jurídico de instrumentos de planeación urbana actualizados; mayor el grado de cumplimiento, al ofrecer una atención de calidad, con apego a los requerimientos que ocasiona la dinámica urbana Anual.**

AVANCES	ENERO-MARZO		ABRIL-JUNIO		JULIO-SEPTIEMBRE		OCTUBRE-DICIEMBRE		ACUMULADO	
META	4		5		5		4		18	
RESULTADO	4.0	% 100.0	5.0	% 100.0	5.0	% 100.0	0.0	% 0.0	14.0	% 77.77

Meta Anual: **18**

Unidad de Medida: **Expediente**

Frecuencia: **Trimestral**



REPORTE DE INDICADOR TERCER TRIM. 2021

Dependencia/Entidad: **64 IMIP; INSTITUTO MUNICIPAL DE INVESTIGACIÓN Y PLANEACIÓN URBANA DEL MUNICIPIO DE MEXICALI.**

Nombre del Indicador: **ACTUALIZACIÓN DE PROYECTOS.**

Atención: Municipio Ciudad Valle San Felipe

Liga al PMD: Política Pública: **3 - Económica**

Estrategia: **3.6 - Planeación Urbana. 3.7 - Movilidad Urbana.**

Línea de Acción: **3.6.1 - Diagnósticos, Estudios y Proyectos para el Desarrollo Urbano.**

3.6.4 - Consolidar el Banco de Estudios y Proyectos para el Desarrollo Urbano.

3.7.1 – Movilidad Urbana Sostenible.

Programa: **642 – Planeación Urbana.**

Objetivo del Indicador: **Medir la cantidad de nuevos proyectos actualizados y/o acopiados que serán integrados al banco de proyectos estratégicos.**

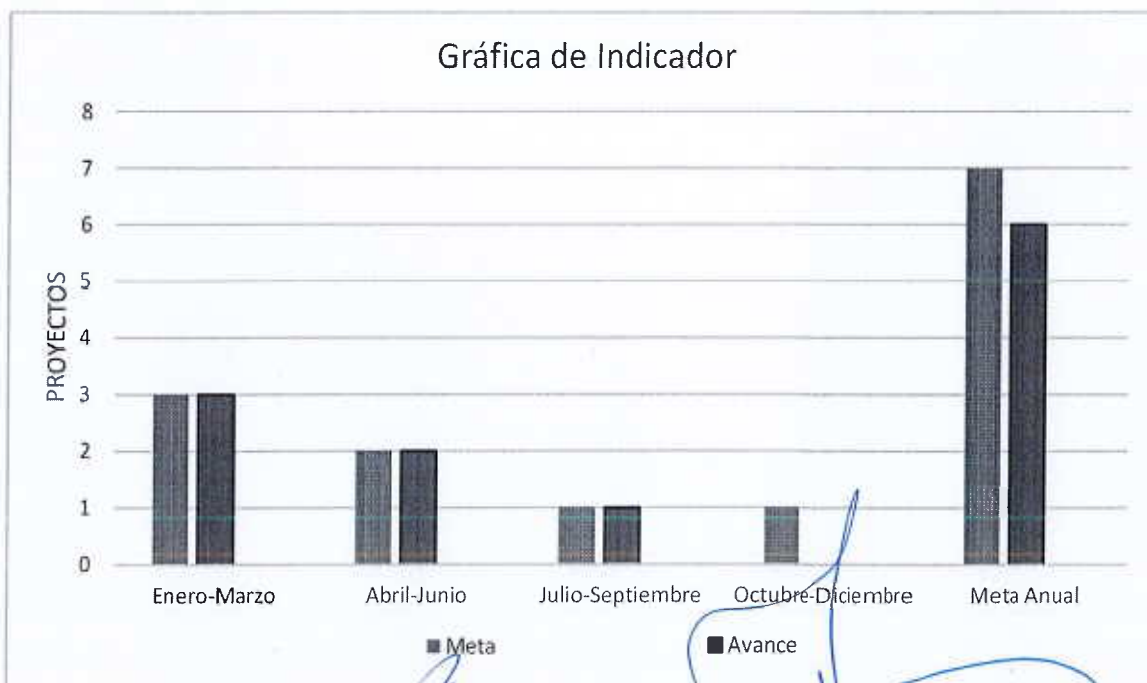
Interpretación o Lectura: **A mayor cantidad del indicador; mayor es la actualización del banco de proyectos y a menor número del indicador; menor es la actualización del banco de proyectos y menor es la participación de dependencias públicas e instituciones educativas.**

AVANCES	ENERO-MARZO		ABRIL-JUNIO		JULIO-SEPTIEMBRE		OCTUBRE-DICIEMBRE		ACUMULADO	
META	3		2		1		1		7	
RESULTADO	3.0	% 100.0	2.0	% 100.0	1.0	% 100.0	0.0	% 00.0	6.0	% 85.71

Meta Anual: **7**

Unidad de Medida: **Proyectos**

Frecuencia: **Trimestral**



REPORTE DE INDICADOR TERCERO TRIM. 2021

Dependencia/Entidad: **64 IMIP; INSTITUTO MUNICIPAL DE INVESTIGACIÓN Y PLANEACIÓN URBANA DEL MUNICIPIO DE MEXICALI.**

Nombre del Indicador: **SECTORES ATENDIDOS CON LAS ESTRATEGIAS DE DIFUSIÓN.**

Atención: Municipio Ciudad Valle San Felipe

Liga al PMD: Política Pública: **3 – Económica.**

Estrategia: **3.6 - Planeación Urbana.**

Línea de Acción: **3.6.5 - Coordinación interinstitucional de la infraestructura metropolitana.**

Programa: **642 – Planeación Urbana.**

Objetivo del Indicador: **Medir la influencia o participación del Instituto en los diferentes sectores involucrados en el desarrollo urbano.**

Interpretación o Lectura: **A mayor registro de sectores atendidos, mayor promoción de planes y programas de desarrollo urbano, (Mayor apertura al acceso de la información).**

AVANCES	ENERO-MARZO		ABRIL-JUNIO		JULIO-SEPTIEMBRE		OCTUBRE-DICIEMBRE		ACUMULADO	
META	2		1		2		1		6	
RESULTADO	2.0	% 100.0	1.0	% 100.0	2.0	% 100.0	0.0	% 00.0	5.0	% 83.33

Meta Anual: **6**

Unidad de Medida: **Expediente**

Frecuencia: **Trimestral**

